NO.	DESCRIPTION	PART NO.	QTY	MATERIAL	DRW NO.	REMARKS
1	PLUG CONTACT(LEVEL-L)		35	PHOS-BRONZE	AJS 8071501	
2	PLUG INSULATOR		1	PBT(GF30%)		UL94V-0 COLOR:GRAY

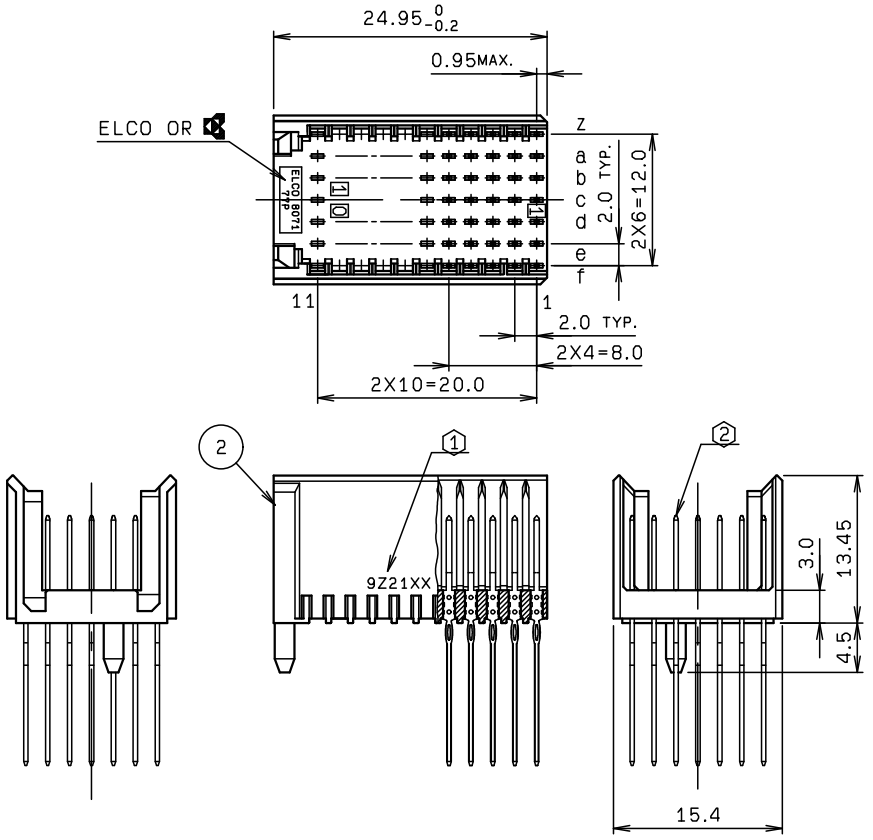

型 番
P/N

17 8071 035 024 XXX

接 頭 PREFIX
17:プラグ
PLUG
プレスフィットタイプ
PRESS FIT TYPE
シリーズ番号 SERIES NO.
極 数 NO. OF POS.
035:(5+2)X5=35POS.
バリエーション VARIATION
024:ストレート,ボラキー付き(ロングテール)
コンタクト配列:カスタム
ST, WITH P. K. (LONG TAIL)
CONTACT LAYOUT:CUSTOM
メッキコード FINISH CODE

メッキコード FINISH CODE No.	下地メッキ UNDER COAT	接点部メッキ CONTACT AREA	その他 OTHER AREA
518	ニッケル NICKEL: 1.2~3.0μm	Au:0.1μm MIN.	Au:0.05μm MIN.
519		Au:0.38μm MIN.	
515		Pd/Ni:0.65μm MIN. Au:0.1μm MIN.	
517		Au:0.76μm MIN.	

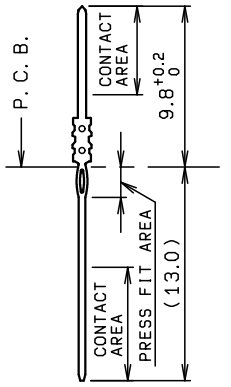

1
レベル-L
LEVEL-L

コンタクト寸法
CONTACT DETAIL

注 記
NOTE

1 製造ロット番号表示 LOT NO.

0Z21XX

製造年 YEAR
製造月 MONTH
製造ラインコード LINE CODE
製造日付 DATE

2 ピン配置(コネクタ嵌合面側)
CONTACTS LAYOUT
(CONNECTOR MATING SIDE SHOWN)

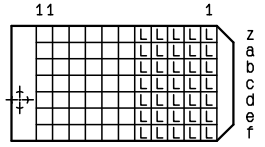

3. 適用基板仕様 APPLICABLE P. C. BOARD
基板厚 P. C. BOARD THICKNESS :t=1.4~4.2mm

穴径仕様 APPLICABLE T/H
下穴径 PREPARED HOLE DIA. :φ0.7±0.025mm
銅めっき厚 COPPER PLATING THICKNESS:25~50μm
(はんだめっき厚 SOLDER PLATING:4~10μm)
仕上り径 FINAL PLATED HOLE DIA. :φ0.6±0.05mm

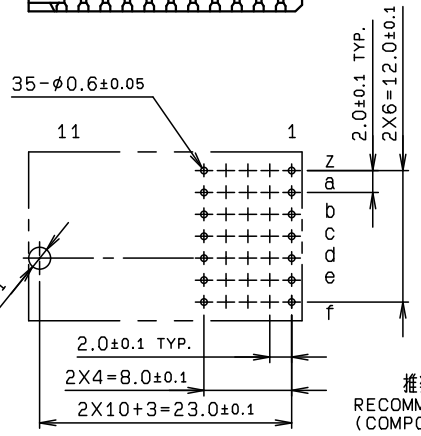

推奨基板取付け寸法(部品面)
RECOMMENDED P. C. BOARD LAYOUT
(COMPONENT SIDE)

RoHS規制対応
COMPLIANT WITH
RoHS REGULATIONS

© 2019 KYOCERA Corporation

A	DCN19884	2019/08/30	R. ARAI	H. TAMAI	M. YOSHIDA
0	EDN-324	1999/05/25	K. OHTAKA	K. NARITA	T. MORI
NO.	EDN/DCN	DATE	ISSUE	CHECKED	APPROVED

TOLERANCE / 一般公差(S): ±0.3
PRODUCT SPEC / 製品規格: 201-03-376
UNIT: mm
ANGLE: 3RD
SCALE: 2 : 1
DATE: 1999/05/25
DRAWN: K. OHTAKA
DESIGNED: K. OHTAKA
CHECKED: K. NARITA
APPROVED: T. MORI

PART NAME / 品名
SERIES 8071 PLUG ASSY ST PRESS FIT WITH POLARIZING KEY (LONG TAIL)

PART NO. / 型番
17 8071 035 024 XXX

DWG NO. / 図番
BJS 8071095

SHEET 1/1
REV A

KYOCERA